

















































# Systemübersicht Lacke

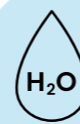
## Finde den besten Aufbau für deinen Holzboden












































HOLZ.BODEN.LIEBE – made with  in Germany

	 <b>Lösemittelfrei</b> Reine Luft	<b>Standard</b> Gewohnt gut	<b>Direktaufbau</b> Einer für Alles	<b>Schnell</b> Ein Tag – Fertig
<b>1.</b>	 Flächen nach dem Stand der Technik und den Regeln des Fachs vorbereiten/schleifen. Verfugen mit <b>fill 101 - Fugenkittlösung</b> . Entscheidend ist ein möglichst schleifspurenfreies Schleifbild.			
				
<b>2a.</b>	 <b>classic prime 200</b> 130 ml/m <sup>2</sup> 2 Stunden Trockenzeit	 <b>classic prime 200</b> 130 ml/m <sup>2</sup> 2 Stunden Trockenzeit	 <b>easy 30x professional 31x</b> 130 ml/m <sup>2</sup> 2 Stunden Trockenzeit	 <b>trowel prime 220</b> 3- fach im Kreuzgang ~ 90 ml/m <sup>2</sup> 15 min. Trockenzeit
<b>3a.</b>	 <b>premium 37x</b> 100 - 120 ml/m <sup>2</sup> 4 - 6 Stunden bis Zwischenschliff	 <b>easy 30x professional 31x</b> 100 - 120 ml/m <sup>2</sup> 4 - 6 Stunden bis Zwischenschliff	 <b>easy 30x professional 31x</b> 100 - 120 ml/m <sup>2</sup> 4 - 6 Stunden bis Zwischenschliff	 <b>extreme 47x</b> 130 - 150 ml/m <sup>2</sup> 6 Stunden bis begehrbar
<b>4a.</b>	 Korn 120 - 150	 Korn 120 - 150	 Korn 120 - 150	 Aufbau abgeschlossen für Wohnbereich
<b>5a.</b>	 <b>premium 37x</b> 100 - 120 ml/m <sup>2</sup> 4 - 6 Stunden bis begehrbar	 <b>easy 30x professional 31x</b> 100 - 120 ml/m <sup>2</sup> 4 - 6 Stunden bis begehrbar	 <b>easy 30x professional 31x</b> 100 - 120 ml/m <sup>2</sup> 4 - 6 Stunden bis begehrbar	
				
				
<b>2b.</b>	 <b>classic prime 200</b> 130 ml/m <sup>2</sup> 2 Stunden Trockenzeit	 <b>classic prime 200</b> 130 ml/m <sup>2</sup> 2 Stunden Trockenzeit	 <b>perform 46x extreme 47x</b> 100 - 120 ml/m <sup>2</sup> 4 - 6 Stunden bis Zwischenschliff	 <b>trowel prime 220</b> 3- fach im Kreuzgang ~ 90 ml/m <sup>2</sup> 15 min. Trockenzeit
<b>3b.</b>	 <b>free 442</b> 100 - 120 ml/m <sup>2</sup> 4 - 6 Stunden bis Zwischenschliff	 <b>perform 46x extreme 47x</b> 100 - 120 ml/m <sup>2</sup> 4 - 6 Stunden bis Zwischenschliff	 <b>perform 46x extreme 47x</b> 100 - 120 ml/m <sup>2</sup> 4 - 6 Stunden bis Zwischenschliff	 <b>extreme 47x</b> 120 ml/m <sup>2</sup> nach 2 - 3 Stunden überversiegelbar
<b>4b.</b>	 Korn 120 - 150	 Korn 120 - 150	 Korn 120 - 150	grundsätzlich nicht nötig
<b>5b.</b>	 <b>free 442</b> 100 - 120 ml/m <sup>2</sup> 4 - 6 Stunden bis begehrbar	 <b>perform 46x extreme 47x</b> 100 - 120 ml/m <sup>2</sup> 4 - 6 Stunden bis begehrbar	 <b>perform 46x extreme 47x</b> 100 - 120 ml/m <sup>2</sup> 4 - 6 Stunden bis begehrbar	 <b>extreme 47x</b> 120 ml/m <sup>2</sup> 4 - 6 Stunden bis begehrbar
	 <b>lösemittel- und isocyanatfreier Aufbau vom Filler bis zum Lack</b>	 <b>Standardaufbau mit gewohnter eukula Qualität</b>	 <b>Direktaufbau ohne Grundierung, auf schubfest verklebten Parkett-/Holzböden</b>	 <b>Ein-Tages-Aufbau</b>

Detaillierte Informationen findest du auf eukula.com in unseren aktuellen Produktinformationen sowie unseren technischen Informationen.

\*Belastbarkeit (👤 leicht, 👤👤 mittel, 👤👤👤 stark/sehr stark, 👤👤👤👤 extrem stark)  lösemittelfreies Produkt



	<b>Exoten</b> Der Besondere	<b>Öl und Lack</b> Zwei Welten	<b>Sport</b> Sportlich gut	<b>Rohholz</b> Purer Genuss
<b>1.</b>	 Flächen nach dem Stand der Technik und den Regeln des Fachs vorbereiten/schleifen. Verfugen mit <b>fill 101 - Fugenkittlösung</b> . Entscheidend ist ein möglichst schleifspurenfreies Schleifbild.			
				
<b>2a.</b>	 <b>exotic prime 201</b> 130 ml/m <sup>2</sup> 2 Stunden Trockenzeit	 <b>oil 1 FS + master FS color oil FS + master FS</b> ~ 50 ml/m <sup>2</sup> 18 - 24 Stunden Trockenzeit	 <b>classic prime 200</b> 130 ml/m <sup>2</sup> 2 Stunden Trockenzeit	 <b>nature 484</b> 100 - 120 ml/m <sup>2</sup> 4 - 6 Stunden bis Zwischenschliff
<b>3a.</b>	 <b>easy 30x professional 31x</b> 100 - 120 ml/m <sup>2</sup> 4 - 6 Stunden bis Zwischenschliff	 <b>premium 37x</b> 100 - 120 ml/m <sup>2</sup> 4 - 6 Stunden bis Zwischenschliff	 <b>perform 46x</b> 100 - 120 ml/m <sup>2</sup> 4 - 6 Stunden bis Zwischenschliff	
<b>4a.</b>	 Korn 120 - 150	grundsätzlich nicht nötig	 Korn 120 - 150	 Korn 150
<b>5a.</b>	 <b>easy 30x professional 31x</b> 100 - 120 ml/m <sup>2</sup> 4 - 6 Stunden bis begehrbar	 <b>premium 37x</b> 100 - 120 ml/m <sup>2</sup> 4 - 6 Stunden bis begehrbar	 <b>PU Line Color</b> ~ 10 ml/lfm je nach Linie 2 Std. überversiegelbar	 <b>nature 484</b> 100 - 120 ml/m <sup>2</sup> 4 - 6 Stunden bis begehrbar
				
				
<b>2b.</b>	 <b>exotic prime 201</b> 130 ml/m <sup>2</sup> 2 Stunden Trockenzeit	 <b>oil 1 FS + master FS color oil FS + master FS</b> ~ 50 ml/m <sup>2</sup> 18 - 24 Stunden Trockenzeit	 <b>perform 46x</b> 100 ml/m <sup>2</sup> 2 - 3 Stunden Trockenzeit	 <b>nature 484</b> 100 - 120 ml/m <sup>2</sup> 4 - 6 Stunden bis Zwischenschliff
<b>3b.</b>	 <b>perform 46x</b> 100 - 120 ml/m <sup>2</sup> 4 - 6 Stunden bis Zwischenschliff	 <b>perform 46x extreme 47x</b> 100 - 120 ml/m <sup>2</sup> 4 - 6 Stunden bis Zwischenschliff		
<b>4b.</b>	 Korn 120 - 150	grundsätzlich nicht nötig	 <b>perform 46x</b> 100 ml/m <sup>2</sup> 6 Stunden bis begehrbar	 Korn 150
<b>5b.</b>	 <b>perform 46x</b> 100 - 120 ml/m <sup>2</sup> 4 - 6 Stunden bis begehrbar	 <b>perform 46x extreme 47x</b> 100 - 120 ml/m <sup>2</sup> 4 - 6 Stunden bis begehrbar		 <b>2x nature 484</b> je 100 ml/m <sup>2</sup> 4 Stunden bis begehrbar
	 <b>Spezialaufbau für inhaltsstoffreiche ("exotische") Hölzer</b>	 <b>Öl-Lack-Aufbau warm natürlich oder in Farbe, mit dem Schutz eines Lackes</b>	 <b>Sportbodenaufbau mit Zulassung und eukula Qualität</b>	 <b>Look and Feel von rohem Holz</b>

Detaillierte Informationen findest du auf eukula.com in unseren aktuellen Produktinformationen sowie unseren technischen Informationen.

