

Herzlichen Glückwunsch zu deinem neuen Fußboden!

Du hast dich für einen eukula versiegelten Holz- oder Korkboden entschieden. Die professionelle Versiegelung schützt das Holz bestmöglich, kann es aber nicht vor dem natürlichen Verschleiß durch fortlaufende Beanspruchung schützen. Deswegen sind zur Werterhaltung sowohl die richtige Reinigung als auch Pflege unverzichtbar.

Die richtige Pflege für langen Schutz

Reinigt du den Boden richtig und verwendest regelmäßig die passenden Pflegeprodukte, bewahrst du seine Attraktivität und verlängerst seine Lebenserwartung. Deshalb ist eine Gewährleistung für deinen Holz- und Korkfußboden nur dann gegeben, wenn du die Pflegeanweisung deines Bodenlegers befolgst.



Weitere Hinweise findest du hier in unserem Technischen Informationsblatt.

Bitte beachte auch die Produktinformationen der genannten Produkte.

Bitte berücksichtige außerdem die individuellen Empfehlungen deines Bodenlegers!

Diese Anweisung entspricht DIN 18356 (Parkettarbeiten) und wurde überreicht von:

handle with



Naturstoff Holz und Raumklima

Ein gesundes Raumklima ist gut für dich und deinen Boden. Das ideale Raumklima liegt bei ca. 20°C und einer relativen Feuchte von ca. 50%. Holz ist ein Naturstoff und die Holzfeuchte passt sich permanent dem Feuchtegehalt der Raumluft an. Durch dieses „Arbeiten“ (Quellen oder Schwinden) können als natürlicher Prozess im Winter Fugen im Holzfußboden entstehen. Die Atmungsaktivität des Holzes wird durch die Beschichtung nur verlangsamt. Durch gezielte Luftbefeuchtung kann man diesem Effekt entgegenarbeiten.

Einsatzbereich

Gültig für alle industriell und handwerklich nach den Regeln des Fachs versiegelten Holz- und Korkböden, insbesondere mit allen eukula Wasserlacken.

Bei der Anwendung von eukula care auf industriell versiegeltem Fertigparkett empfehlen wir dir eine Vorprobe auf Benetzung und Haftung. Gegebenenfalls muss vor Anwendung eine Intensivreinigung durchgeführt werden. Das Fertigparkett muss mit einer werkseitigen Kantenimprägnierung ausgestattet oder nach der Verlegung gegen Eindringen von Wasser fugenimprägniert worden sein.

Sehr matte Oberflächen bzw. solche mit R-Klassifizierung können durch fortwährende konventionelle Pflege ihre Charakteristik verlieren. Frage daher deinen Handwerker nach einer gelegentlichen Nachversiegelung.

Tipp

Du hast eine Fußbodenheizung/-kühlung?
Dann sprich mit deinem Handwerker.



eukula® eine Marke der Dr. Schutz Group

+49 (0)5152 / 9779-16

Steinbrinksweg 30
D-31840
Hessisch Oldendorf

www.eukula.com

info@eukula.com

/eukula_de

/eukula_de

JOIN US

Art.-Nr.: 6000642200 01/23


eukula®
HOLZ.BODEN.LIEBE



Reinigungs- und Pflegeanweisung
für lackierte Holz-
& Korkfußböden

LIEBE DEINEN HOLZBODEN!

Erstpflge


Nach vollständiger Durchhrtung des Lackes (in der Regel ca. 10 Tage) empfehlen wir vor der ersten Beanspruchung eine Erstpflge durchzufhren: Hierfr wird der Boden zunchst mit **eukula clean** gemf Anweisung vorgeeignet.




eukula clean: Schonender Unterhaltsreineriger fr alle versiegelten Bden



Anschließend je nach Glanzgrad **eukula care seidenglndend** fr glnzende und halbmatte bzw. **eukula care matt** fr matte und extramatte Bden unverdnt mit einem weichen, nicht-fusselnden Lappen oder dem **eukula Wischwiesel** dnn und gleichmfig streifenfrei auftragen. Das Produkt ist selbsthrtend und muss nicht poliert werden.



eukula care matt/seidenglndend: Der perfekte Oberflchenschutz fr versiegelte Bden



TIPP: Gebinde vor Gebrauch gut schttdeln

Tipp

Vorbeugende MaBnahmen

... die deinen Holzboden langfristig schtzen:



- ◆ Sauberlaufzonen und geeignete **Schutzmatten**, insbesondere unter Rollenstuhlen
- ◆ **Mbelgleiter** wie das optimal schtzende **scratchnomore-System**
- ◆ das **vorsichtige** Platzieren der Einrichtung

Unterhalt

Unterhaltsreinigung



Groben Schmutz und Sand zunchst mit Haarbesen, Mopp oder Staubsauger entfernen. Verunreinigungen nebelfeucht aufwischen. Dazu dem Wischwasser **eukula clean** beimischen.

TIPP: Bei purer Anwendung von **eukula clean** knnen auch **stkrere Verunreinigungen entfernt werden.**



Schnelle Unterhaltsreinigung

Alternativ zur Unterhaltsreinigung mit **eukula clean** besteht die Mglichkeit, den **eukula Spray Mop** mit dem **Spraymax** Sprhreineriger einzusetzen. Einfach aufsprhen und wischen.



Unterhaltspflege

Durch gelegentliches Nachwischen mit **eukula care** (wie unter Erstpflge beschrieben) bekommt dein Boden pflegende Substanzen, die die Lackschicht schtzen und optisch auffrischen. Die Hufigkeit dieser Pflege richtet sich nach der Beanspruchung. Im niedrigbelasteten und wenig feucht gewaschenen Wohnbereich empfehlen wir dir 1-2-mal im Jahr einen Pflegeauftrag, in gewerblich genutzten und hufig feucht gereinigten Bereichen 1-2-mal pro Monat.



eukula care seidenglndend



Grundreinigung

Wird der Boden nach einiger Zeit z.B. durch starke Verschmutzung oder Pflegeschichten unansehnlich, sollte eine manuelle oder maschinelle Grundreinigung durchgefahrt werden. Hierzu **eukula intensive cleaner** unverdnt mit dem Padmeister auftragen und mit Untersttzung eines grnen Pads oder einer geeigneten Brstmaschine den angeweichten Pflegefilm abreiben. Anschließend mit klarem Wasser nachwischen und gut durchtrocknen lassen. Der Boden darf nicht berschwemmt werden, in Abschnitten arbeiten, um die Wasserbelastung des Holzes gering zu halten. Nach Grundreinigung und Rcktrocknung muss der Boden wieder wie unter Erstpflge beschrieben eingepflegt werden.

TIPP: Wende dich mit Fragen zur Grundreinigung oder Renovierung an deinen Fachhandwerker.



eukula intensive cleaner: Zur Grund- und Intensivreinigung lackierter und geolter Bden



NEU

Schon gewusst?

Unsere Tipps vom Holzbodenprofi

- ◆ Holz liebt es nebelfeucht - zu viel Feuchtigkeit unbedingt vermeiden.
- ◆ Chemikalien, farbige Produkte oder Metallkontakt schaden deinem Holzboden! Schutzmatten vorsehen!
- ◆ Rutschhemmende Teppichunterlagen mssen fr versiegelte Bden geeignet sein.

Mit dem richtigen Wissen zur Pflege hast du lange Freude an deinem echten Holzfußboden.

Mehr Tipps von den **eukula Profis** und weitere Details zu vorbeugenden MaBnahmen und Pflege findest du auf **eukula.com!**

